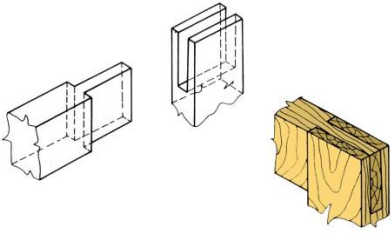
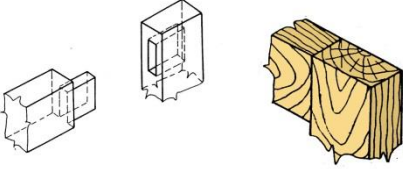
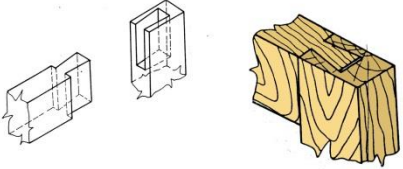


Fișă de lucru 1

Recunoașterea îmbinărilor de colț la 90° în cep și scobitură.
 Acest exercițiu vă va ajuta să recunoașteți diferite tipuri de îmbinări folosite la asamblarea reperelor din lemn masiv .
 Completați tabelul de mai jos, înscriind denumirea îmbinărilor.

Nr. crt	Schita încheieturii	Denumirea îmbinărilor	Evaluator
1.			
2.			
3.			
4.	